



<b>TOMAS E INTERRUPTORES LÍNEA TRADICIONAL, LÍNEA COMERCIAL Y TAMPER RESISTANT</b>	13-2
<b>CAJAS DE PISO Y TAPAS PARA TOMACORRIENTES E INTERRUPTORES</b>	13-3
<b>TOMAS GFCI Y AFCI, EXTENSIONES GFCI</b>	13-4
<b>DECORA SMART™ RESIDENCIAL</b>	13-6
<b>LÍNEA DECORA RESIDENCIAL</b>	13-7
<b>LÍNEA CIEN RESIDENCIAL</b>	13-9
<b>TOMAS TIERRA AISLADA, GRADO INDUSTRIAL Y HOSPITAL INTERRUPTORES ANTIMICROBIANOS Y TAPAS</b>	13-10
<b>TOMAS Y CLAVIJAS DE CONEXIÓN RECTA Y WETGUARD</b>	13-12
<b>TOMAS DE MEDIA VUELTA (LOCKING)</b>	13-13
<b>TAPAS PARA TOMAS DE MEDIA VUELTA</b>	13-15
<b>CONEXIONES NEMA PARA TOMAS Y CLAVIJAS DE USO GENERAL</b>	13-16
<b>DPS DISPOSITIVOS DE PROTECCIÓN CONTRA SOBRETENSIONES</b>	13-18
<b>SENSORES DE PRESENCIA PARA ILUMINACIÓN</b>	13-21
<b>GUÍA DE APLICACIÓN SENSORES DE PRESENCIA PARA ILUMINACIÓN</b>	13-26
<b>CAMPOS DE VISIÓN DE SENSORES</b>	13-27

TOMAS E INTERRUPTORES LÍNEA TRADICIONAL, LÍNEA COMERCIAL Y TAMPER RESISTANT



5320



1451



5821-W



1450R



CÓDIGO	REFERENCIA	DESCRIPCIÓN	PRECIO
--------	------------	-------------	--------

TOMAS E INTERRUPTORES LÍNEA TRADICIONAL GRADO RESIDENCIAL

WID0001	5320-ICP	Toma doble, polo a tierra, 15 A,125 V. Color crema. NEMA 5-15R	\$ 9.900
WID0002	5320-WCP	Toma doble, polo a tierra, 15 A,125 V. Color blanco. NEMA 5-15R	\$ 9.900
NU WID0927	1451-2W	Interruptor sencillo 15 A, 120 V, con tornillo de tierra, color blanco.	\$ 12.600
NU WID0928	1451-2I	Interruptor sencillo 15 A, 120 V, con tornillo de tierra, color crema	\$ 12.600
NU WID0929	1453-2W	Interruptor sencillo, conmutable, 15 A,120 V, con tornillo de tierra, color blanco	\$ 19.000
NU WID0930	1453-2I	Interruptor sencillo, conmutable, 15 A,120 V, con tornillo de tierra, color crema	\$ 19.000
NU WID1167	278-S	Toma de incrustar 30 A, 125/250 V, 3P/4H tipo estufa con tierra, NEMA 14-30R	\$ 54.900
WID0814	279-S	Toma de incrustar 50 A, 125/250 V, 3P/4H tipo estufa con tierra, NEMA 14-50R	\$ 54.900
WID0815	275-E	Clavija 30/50 A, 125/250 V, 3P/4H tipo estufa con tierra, NEMA 1430P/14-50P	\$ 102.900

TOMAS E INTERRUPTORES GRADO COMERCIAL

WID0903	5821-W	Toma sencilla, polo a tierra, 20 A, 250 V. Color Blanco. NEMA 6-20R pata trabada (Mirada china)	\$ 33.800
WID0005	5821-I	Toma sencilla, polo a tierra, 20 A, 250 V. Color crema. NEMA 6-20R pata trabada (Mirada china)	\$ 33.800
WID1115	5822-W	Toma doble, polo a tierra, 20 A, 250 V. Color blanco. NEMA 6-20R pata trabada (Mirada china)	\$ 54.300
WID0004	CR15-W	Toma doble, polo a tierra , 15 A, 125 V, Color blanco. NEMA 5-15R	\$ 26.100
WID0003	CR20-I	Toma doble, polo a tierra, 20 A,125 V. Color crema. NEMA 5-20R	\$ 33.300
WID0440	CR20-W	Toma doble, polo a tierra, 20 A,125 V. Color blanco. NEMA 5-20R	\$ 34.500
NU WID1024	CR20-E	Toma doble, polo a tierra, 20 A,125 V. Color negro. NEMA 5-20R	\$ 34.500
*	WID0641	WBR20-Y Toma doble 20 A, 125 V, 2P, 3W, NEMA 5-20R, tipo intemperie; color amarillo	BAJO CONSULTA
*	WID1123	CS315-2W Interruptor sencillo conmutable 15 A, 120/277 V, color blanco.	BAJO CONSULTA
	WID0013	5224-I Interruptor doble 15 A, 125 V, color crema.	\$ 39.300
	WID0014	5224-2W Interruptor doble 15 A, 125 V, color blanco.	\$ 39.300
**	WID0009	5225-I Interruptor + toma con polo a tierra, 15 A, 125 V,1/2 HP , color crema. NEMA 5-15R	\$ 20.100
	WID0010	5225-W Interruptor + toma con polo a tierra, 15 A, 125 V,1/2 HP , color blanco. NEMA 5-15R	\$ 41.800

TOMAS TIPO TAMPER RESISTANT

**	WID0393	T5320-I Toma doble Tamper Resistant, 15 A,125 V. Crema	\$ 7.700
	WID0535	T5320-W Toma doble Tamper Resistant, 15 A,125 V. Blanco	\$ 15.200
*	WID0644	T5225-W Interruptor+Toma con polo a tierra Tamper Resistant, 15 A, 125 V; 1/2 HP; color blanco	BAJO CONSULTA
*	WID0645	TWR15-W Toma doble Tamper Resistant y a prueba de agua; 15 A, 125 V; color blanco, NEMA 5-15R	BAJO CONSULTA

TOMAS PARA CARGA DE VEHÍCULOS ELÉCTRICOS, PARA TRABAJO PESADO

NU	WID1243	1450R Toma de incrustar 50 A, 125/250 V, 3P/4H para carga de vehículos eléctricos, de alta resistencia, trabajo pesado, NEMA 14-50R	\$ 581.800
----	---------	---	------------

- Fabricado en nylon resistente a impactos
- Cuenta con contactos de cobre de alto rendimiento
- Grado industrial para aplicaciones exigentes
- Para usar SOLO con cable de cobre 4, 6 y 8 AWG
- Soporta el tiempo de carga extendido necesario y la alta frecuencia de inserciones que requieren los cargadores de vehículos eléctricos.



# CAJAS DE PISO Y TAPAS PARA TOMACORRIENTES E INTERRUPTORES

# LEVITON



CÓDIGO	REFERENCIA	DESCRIPCIÓN	PRECIO
<b>TOMACORRIENTES EN CAJAS DE PISO</b>			
WID0008	T5250-B	Toma sencilla Tamper Resistant para montaje en piso, polo a tierra, 15 A, 125 V NEMA 5-15R, incluye tapa metálica, color marfil	\$ 234.200
WID0642	25249-FBA	Toma doble con caja para montaje en piso, 15 A, 125 V, 2P, 3W, color marfil, NEMA 5-15R	\$ 473.900
* WID0580	25349-FBA	Toma doble con caja para montaje en piso, 20 A, 125 V, 2P, 3W, color marfil, NEMA 5-20	BAJO CONSULTA
* WID0922	35349-TFB	2 Tomas dobles con caja para montaje en piso, 20 A, 125V, 2P, 3W, color marfil NEMA 5-20R	BAJO CONSULTA
WID0923	35349-TLB	2 espacios vacíos Quickport + Toma doble con caja para montaje en piso, 20 A, 125 V, 2P, 3W, color marfil, NEMA 5-20R	\$ 1.157.900
WID0924	25249-CAP	Tapa roscada de reemplazo para caja de piso doble	\$ 109.600
WID0925	5262-FIG	Toma doble tierra aislada para caja de piso, 15 A, 125 V color naranjado	\$ 51.400
* WID1186	25251-TFB	Toma doble con caja para montaje en piso tapa redonda, color latón 15 A, 125 V, 2P, 3W, color marfil, NEMA 5-15R	BAJO CONSULTA
* WID1187	25251-TFN	Toma doble con caja para montaje en piso tapa redonda, color níquel 15 A, 125 V, 2P, 3W, color marfil, NEMA 5-15R	BAJO CONSULTA
<b>CAJAS POP-UP</b>			
* WID1053	PFTR1-0BR	Caja POP-UP color bronce con tomacorriente tamper resistant 15A -125V color blanco	BAJO CONSULTA
* WID1054	PFTR1-0MB	Caja POP-UP color negro con tomacorriente tamper resistant 15A -125V color blanco	BAJO CONSULTA
NU WID1184	PFTR2-MB	Caja POP-UP color negro con tomacorriente tamper resistant 20A -125V color blanco	\$ 585.800
NU WID1185	PFTR2-BN	Caja POP-UP color níquel con tomacorriente tamper resistant 20A -125V color blanco	\$ 585.800
* WID1055	PFQP3-0BZ	Caja POP-UP color bronce con 3 espacios vacíos QuickPort	BAJO CONSULTA
* WID1056	PFQP3-0MB	Caja POP-UP color negro con 3 espacios vacíos QuickPort	BAJO CONSULTA
<b>TAPAS PARA TOMAS E INTERRUPTORES</b>			
WID0097	86003	Tapa para tomas: 5320, 5225, CR20, e interruptor 5224, color crema	\$ 4.100
WID0098	88003	Tapa para tomas: 5320, 5225, CR20, e interruptor 5224, color blanco	\$ 4.900
WID0099	86001	Tapa para interruptor 1451, 1453 color crema	\$ 4.800
WID0100	88001	Tapa para interruptor 1451 y 1453 color blanco	\$ 4.100
WID0101	80704-I	Tapa para toma 5821, color crema	\$ 8.000
WID0904	80704-W	Tapa para toma 5821, color blanco	\$ 7.700
WID0102	4934	Tapa para toma de estufa 30 A Y 50 A; 2.15" de diametro, cuadrada, metálica	\$ 11.000
NU WID0646	84003-40	Tapa para toma doble en acero inoxidable	\$ 17.400
<b>TAPAS INTEMPERIE TERMOPLÁSTICAS</b>			
WID0089	4976-GY	Tapa intemperie para toma doble tipo 5320, horizontal, tapa de cierre automático, color GRIS	\$ 27.900
WID0114	4996-GY	Tapa intemperie para elementos Decora/GFCI, Horizontal, tapa de cierre automático, color GRIS	\$ 40.900
WID0787	5980-UCL	Tapa intemperie, termoplástica, para línea Decora /GFCI (toma ó interruptores), toma tipo 5320 ó interruptor 5224, transparente, vertical. NEMA 3R	\$ 113.500
WID0790	5981-UCL	Tapa intemperie, termoplástica, para toma línea Decora / GFCI, toma tipo 5320, transparente, horizontal. NEMA 3R	\$ 113.500
<b>TAPAS INTEMPERIE METÁLICAS</b>			
WID1103	WM1S-GY	Tapa intemperie para interruptor sencillo línea tradicional, metálica, vertical.	\$ 84.100
NU WID0648	WM1HF-GY	Tapa intemperie para elementos Decora/GFCI, tapa de cierre automático horizontal	\$ 76.300
WID0092	WM1VF-GY	Tapa intemperie para elementos Decora / GFCI, (toma ó interruptores) metálica, vertical, 4 tornillos	\$ 76.300
NU WID0604	WM1H-GY	Tapa intemperie para elementos Decora / GFCI, (toma o interruptores), toma tipo 5320 ó interruptor 5224, horizontal, 2 tornillos	\$ 69.300
WID0091	WM1V-GY	Tapa intemperie para elementos Decora / GFCI, (toma ó interruptores), toma tipo 5320 ó interruptor 5224, vertical, 2 tornillos	\$ 69.300
WID0088	WM1D-GY	Tapa intemperie para toma doble, tipo 5320, metálica, horizontal	\$ 44.500

\* Producto bajo pedido

\*\* Producto última vez en lista de precios o hasta agotar inventarios

NU Producto Nuevo



PFTR2-MB



25251-TFB



WM1D-GY



T5250-B



25249-FBA



35349-TLB



25249-CAP



84003-40



5980-UCL



5981-UCL



GFNT1-W



GFSW1-PW



AGTR1-W



GFNL1-W

CÓDIGO	REFERENCIA	DESCRIPCIÓN	PRECIO
--------	------------	-------------	--------

**TOMAS CON PROTECCIÓN DE FALLA A TIERRA GFCI**

WID0027	GFNT1-W	Toma doble GFCI, 15 A, 125 V con LED indicador. Incluye tapa. Color blanco. NEMA 5-15R Auto Test.	\$ 166.700
WID0579	GFNT1-E	Toma doble GFCI, 15 A, 125 V con LED indicador. Incluye tapa. Color negro. NEMA 5-15R Auto Test.	\$ 138.600
WID0251	GFNT2-W	Toma doble GFCI, 20 A, 125 V con LED indicador. Incluye tapa. Color blanco. NEMA 5-20R Auto Test.	\$ 138.200
NU WID1210	GFNT2-E	Toma doble GFCI, 20 A, 125 V con LED indicador. Incluye tapa. Color negro. NEMA 5-20R Auto Test.	\$ 138.200
** WID0919	GFNT2-R	Toma doble GFCI, 20 A, 125 V con LED indicador. Incluye tapa. Color rojo. NEMA 5-20R Auto Test.	\$ 67.900
* WID1188	GFNL1-W	Toma doble GFCI, 15 A, 125 V con luz guía y LED indicador. Color blanco. NEMA 5-15R Auto Test.	BAJO CONSULTA

**TOMAS GFCI + GRADO HOSPITAL. 15 A 125 V**

WID0321	GFNT1-HGW	Toma doble GFCI + grado hospital, 15 A, 125 V con LED indicador. Incluye tapa, color blanco. NEMA 5-15R Auto Test.	\$ 183.600
WID0347	GFNT1-HGR	Toma doble GFCI + grado hospital, 15 A, 125 V con LED indicador. Incluye tapa, color rojo. NEMA 5-15R Auto Test.	\$ 195.800

**INTERRUPTOR + TOMA CON PROTECCIÓN DE FALLA A TIERRA GFCI**

WID0026	GFSW1-W	Interruptor + toma GFCI 15 A, 125 V. Auto Test. Blanco	\$ 192.100
---------	---------	--	------------

**TOMAS GFCI TAMPER RESISTANT**

* WID0654	GFTR1-W	Toma doble GFCI, Tamper Resistant, 15 A, 125 V, con LED indicador, incluye tapa tornillo; color blanco NEMA 5-15R Auto Test.	BAJO CONSULTA
NU WID0655	GFTR2-W	Toma doble GFCI, Tamper Resistant, 20 A, 125 V, con LED indicador, incluye tapa tornillo; color blanco NEMA 5-20R Auto Test.	\$ 197.100

**TOMAS GFCI TIERRA AISLADA GRADO INDUSTRIAL**

* WID1125	GFTR1-IGO	Toma doble GFCI + Tierra aislada, 15 A, 125 V con LED indicador. Color naranja. NEMA 5-15R.	BAJO CONSULTA
NU WID1105	GFTR2-IGO	Toma doble GFCI + Tierra aislada, 20 A, 125 V con LED indicador. Color naranja. NEMA 5-20R.	\$257.600

**TOMAS CON PROTECCIÓN DE ARCO ELÉCTRICO AFCI**

* WID1002	AFTR1-W	Toma doble AFCI, 15 A, 125 V con LED indicador. Incluye tapa. Color blanco. NEMA 5-15R.	BAJO CONSULTA
* WID1003	AFTR1-E	Toma doble AFCI, 15 A, 125 V con LED indicador. Incluye tapa. Color negro. NEMA 5-15R.	BAJO CONSULTA
* WID1116	AFTR2-W	Toma doble AFCI, 20 A, 125 V con LED indicador. Incluye tapa. Color blanco. NEMA 5-20R.	BAJO CONSULTA
* WID1117	AFTR2-E	Toma doble AFCI, 20 A, 125 V con LED indicador. Incluye tapa. Color negro. NEMA 5-20R.	BAJO CONSULTA

**TOMAS CON PROTECCIÓN DE FALLA A TIERRA GFCI Y PROTECCIÓN DE ARCO ELÉCTRICO AFCI**

* WID1118	AGTR1-W	Toma doble, con doble función AFCI/GFCI, 15 A, 125 V con LED indicador. Incluye tapa. Color blanco. NEMA 5-15R.	BAJO CONSULTA
* WID1120	AGTR1-E	Toma doble, con doble función AFCI/GFCI, 15 A, 125 V con LED indicador. Incluye tapa. Color negro. NEMA 5-15R.	BAJO CONSULTA
* WID1119	AGTR2-W	Toma doble, con doble función AFCI/GFCI, 20 A, 125 V con LED indicador. Incluye tapa. Color blanco. NEMA 5-20R.	BAJO CONSULTA
* WID1121	AGTR2-E	Toma doble, con doble función AFCI/GFCI, 20 A, 125 V con LED indicador. Incluye tapa. Color negro. NEMA 5-20R.	BAJO CONSULTA



\* Producto bajo pedido

\*\* Producto última vez en lista de precios o hasta agotar inventarios

NU Producto Nuevo



# TOMAS GFCI Y AFCI, EXTENSIONES GFCI

CÓDIGO	REFERENCIA	DESCRIPCIÓN	PRECIO
--------	------------	-------------	--------

### EXTENSIONES GFCI ESTÁNDAR Y WETGUARD

			Longitud	Color	Corriente	Voltaje	NEMA	
NU	WID1219	GSCA1-2C	2 Ft	Negro	15 A	120 V	5-15P, 5-15R	\$ 295.100
NU	WID1138	GSCA1-3TC	3 Ft	Negro	15 A	120 V	5-15P, 5-15R	\$ 378.000
NU	WID1220	GSCA2-3C	3 Ft	Negro	20 A	120 V	5-20P, 5-20R	\$ 361.700
	WID1140	GSCM1-3C	3 Ft	Amarillo	15 A	120 V	5-15P, 5-15R	\$ 458.100



GSCM1-3C

	GFCI	AFCI
¿Qué es?	Protege a las personas de choques eléctricos y electrocución.	Brinda protección contra incendios eléctricos que pudieran resultar de fallas de arco.
¿Qué hace?	Corta el suministro de energía si detecta una falla de conexión a tierra.	Detecta fallas de arco potencialmente peligrosas y rápidamente corta el suministro de energía.
¿Dónde puedo usarlo?	Requerido por la NEC en locaciones húmedas o mojadas como las cocinas, cuartos de baño, sótanos, cuartos de lavado, parqueaderos cubiertos, portales, y cualquier otra área donde haya presencia de agua.	Requerido por la NEC en: cocinas, cuartos familiares, comedores, salas, librerías, estudios, terrazas, cuartos recreativos, armarios, pasillos, cuartos de lavado, habitaciones o áreas similares.



GSCA1-2C



GSCA1-3TC





D215S-1BW



DWVAA-1BW

CÓDIGO	REFERENCIA	DESCRIPCIÓN	PRECIO	
<b>DECORA SMART™ CON TECNOLOGÍA WI-FI</b>				
**	WID1099	D26HD-1BW	Dimmer universal con tecnología Wi-Fi SEGUNDA GENERACIÓN, incandescente - 600 W - 120 VAC, LED/CFL- 300 W - 120 VAC, requiere neutro, compatible con Amazon Alexa®, Google Home®, Google Assistant e IFTT	\$ 308.600
*	WID1073	DWVAA-1BW	Dimmer universal con tecnología Wi-Fi, con Amazon Alexa® incluido, incandescente - 300 W - 120 VAC, LED/CFL- 300 W - 120 VAC, requiere neutro.	BAJO CONSULTA
	WID1097	D215S-1BW	Interruptor con tecnología Wi-Fi SEGUNDA GENERACIÓN, incandescente - 1800 W - 120 VAC, LED/CFL 5A, 600 W - 120 VAC, fluorescente - 15 A - 120 VAC; 8 A - 277 VAC, carga resistiva 15 A - 120 VAC, motor - 1/2 HP - 120 VAC, requiere neutro, compatible con Amazon Alexa®, Google Home®, Google Assistant e IFTT	\$ 340.400
*	WID1108	DAWSC-1BW	Interruptor inalámbrico para control de dispositivos Decora Smart tecnología WI-FI SEGUNDA GENERACIÓN, No controla directamente una carga, requiere dispositivo primario Decora Smart Wi-Fi de 2.a generación, color blanco. Incluye 2 baterías CR2025.	BAJO CONSULTA
*	WID1109	DAWDC-1BW	Dimmer inalámbrico para control de dispositivos Decora Smart tecnología WI-FI SEGUNDA GENERACIÓN, No controla directamente una carga, requiere dispositivo primario Decora Smart Wi-Fi de 2.a generación, color blanco. Incluye 2 baterías CR2025.	BAJO CONSULTA
<b>DECORA SMART™ REMOTOS PARA CONMUTACIÓN</b>				
*	WID0954	DD00R-DLZ	Dimmer remoto 3 vías y 4 vías, 120/277 VAC, requiere neutro, compatible con Decora Smart WIFI, ZWAVE y HomeKit	BAJO CONSULTA
*	WID0955	DD0SR-DLZ	Interruptor remoto 3 vías y 4 vías, 120/277 VAC, requiere neutro, compatible con Decora Smart WIFI, ZWAVE y HomeKit	BAJO CONSULTA
*	WID0956	DD0SR-01Z	Interruptor remoto 3 vías, 120 VAC, requiere neutro, compatible con Decora Smart WIFI, ZWAVE y HomeKit	BAJO CONSULTA

Las imágenes son ilustrativas, no se incluye el celular

\* Producto bajo pedido



<p>Controla</p>	<p>Programa</p>	<p>Ahorra</p>	<p>Ilumina</p>



CÓDIGO	REFERENCIA	DESCRIPCIÓN	PRECIO
--------	------------	-------------	--------

**INTERRUPTORES E INTERRUPTORES MÁS TOMA NO ILUMINADOS (SIN LUZ PILOTO). 15 A 120/277 V L - N**

	WID0050	5601-2W	Interruptor sencillo blanco	\$ 22.600
	WID0613	5601-2E	Interruptor sencillo negro	\$ 24.100
	WID0054	5603-2W	Interruptor sencillo conmutable blanco	\$ 29.000
	WID0656	5603-2E	Interruptor sencillo conmutable negro	\$ 26.800
	WID0058	5641-W	Interruptores sencillo + conmutable blanco	\$ 55.900
	WID0657	5641-E	Interruptores sencillo + conmutable negro	\$ 63.800
	WID0060	5604-2W	Interruptor sencillo cuatro vías blanco	\$ 99.400
	WID0658	5604-2E	Interruptor sencillo cuatro vías negro	\$ 110.500
	WID0064	5634-W	Interruptor doble blanco	\$ 43.700
	WID0621	5634-E	Interruptor doble negro	\$ 54.000
**	WID0066	1754-W	Interruptor doble puentado blanco	\$ 22.200
	WID0070	5643-W	Interruptor doble conmutable blanco	\$ 77.600
	WID1092	5657-2E	Botón timbre conmutable negro	\$ 111.900
	WID1094	5643-E	Interruptor doble conmutable negro	\$ 83.100
	WID0072	1755-W	Interruptor triple puentado blanco	\$ 73.900
	WID1093	1755-2E	Interruptor triple puentado negro	\$ 82.100
	WID0369	5657-2W	Botón timbre conmutable blanco	\$ 111.900
	WID0074	5625-W	Interruptor + toma polo a tierra blanco	\$ 50.300
	WID0662	5625-E	Interruptor + toma polo a tierra negra	\$ 55.300



1755-W



5601-W



16462-W



40649



41658

**TOMAS ENERGÍA**

			Corriente	Tensión		
	WID0078	5325-W	Toma doble polo a tierra blanco	15 A	125 V	\$ 16.300
	WID0394	5325-E	Toma doble polo a tierra negro	15 A	125 V	\$ 17.100
NU	WID0750	T5325-W	Toma doble polo a tierra blanco, Tamper Resistant	15 A	125 V	\$ 17.600
NU	WID0932	T5325-E	Toma doble polo a tierra negro Tamper Resistant	15 A	125 V	\$ 17.600
*	WID0931	16292-W	Toma doble polo a tierra blanco	15 A	125/250 V	BAJO CONSULTA
NU	WID1214	16352-W	Toma doble polo a tierra blanco	20 A	125 V	\$ 34.600
	WID0379	16462-W	Toma doble polo a tierra blanco	20 A	250 V	\$ 59.300

**TOMAS SUPRESORES DE PICOS**

	WID0080	T5280-W	Toma doble Tamper Resistant polo a tierra con supresor de picos, color blanco con led indicador, incluye placa.	15 A	125 V	\$ 295.600
*	WID0663	T5280-E	Toma doble Tamper Resistant polo a tierra con supresor de picos, color negro con led indicador, incluye placa.	15 A	125 V	BAJO CONSULTA
NU	WID1213	8380-W	Toma doble polo a tierra con supresor de picos, color blanco con led indicador y alarma audible, incluye placa.	20 A	125 V	\$ 349.900
	WID0165	8280-IGO	Toma doble con supresor de picos, tierra aislada, grado hospital, color naranja, incluye placa. Con led indicador y señal audible.	15 A	125 V	\$ 365.800
	WID0354	8280-IGW	Toma doble con supresor de picos, tierra aislada, grado hospital, color blanco, incluye placa. Con led indicador y señal audible.	15 A	125 V	\$ 372.200
	WID0534	5490-W	Toma de 4 salidas con supresor de picos, color blanco, Led indicador de estado.	20 A	125 V	\$ 481.300

**TOMAS TELÉFONO Y TELEVISIÓN**

	WID0082	40649-W	Toma teléfono sencillo conector RJ-11 color blanco, 4 hilos			\$ 28.900
	WID0749	40649-E	Toma teléfono sencillo conector RJ-11 color negro, 4 hilos			\$ 34.600
	WID0086	40681-W	Toma TV sencilla color blanco			\$ 30.300
	WID0664	41658-W	Toma TV + Jack telefónico, color blanco			\$ 42.800

\* Producto bajo pedido

\*\* Producto última vez en lista de precios o hasta agotar inventarios

NU Producto Nuevo





16262-IG



T5633-W



6674-10W



DSL06-1LZ



Bluetooth



80401-W

CÓDIGO	REFERENCIA	DESCRIPCIÓN	PRECIO
--------	------------	-------------	--------

**TOMAS ESPECIALES TIPO DECORA**

WID0532	D8200-IGW (16262-IGW)	Toma grado hospital + tierra aislada color blanco. 15 A, 125 V	\$ 114.400
WID0538	D8200-OIG (16262-OIG)	Toma Grado Hospital + tierra aislada, color naranja, 15 A, 125 V	\$ 114.400
WID0577	16262-HGW	Toma grado hospital, color blanco, 15 A, 125 V	\$ 85.700
* WID1132	T5635-W	Toma cargadora USB, combina 2 salidas USB tipo C con dos salidas NEMA 5-15R, 15 A -125 V Tamper Resistant. Cableado lateral posterior, color blanco	BAJO CONSULTA
NU WID1066	T5633-W	Toma cargadora USB, combina 1 salida USB tipo A , 1 salida USB tipo C con dos salidas NEMA 5-15R, 15 A -125 V Tamper Resistant. Cableado lateral posterior, color blanco	\$ 420.200
NU WID1212	T5633-E	Toma cargadora USB, combina 1 salida USB tipo A , 1 salida USB tipo C con dos salidas NEMA 5-15R, 15 A -125 V Tamper Resistant. Cableado lateral posterior, color negro	\$ 420.200
* WID0794	T5632-W	Toma cargadora USB, combina dos salidas USB tipo 2.0 con dos salidas NEMA 5-15R, 15 A -125 V Tamper Resistant, color blanco	BAJO CONSULTA
* WID0813	T5632-HGW	Toma cargadora USB, combina dos salidas USB tipo 2.0 con dos salidas grado hospital NEMA 5-15R, 15 A -125 V Tamper Resistant, color blanco	BAJO CONSULTA

**TARJETEOS PARA HOTELES**

* WID0808	HKSWP-DX	Tarjetero para hoteles 120-277 V, color blanco , requiere neutro	BAJO CONSULTA
WID0809	HKSWP-GDX	Tarjetero para hoteles 120-277 V, color blanco , no requiere neutro	\$ 409.400

**DIMMER (ATENUADOR DE LUZ), CONTROLES DE ILUMINACIÓN**

WID1050	RNL06-10Z	Dimmer universal, CFL, giratorio con botón de encendido/apagado, 600 W-120 V CA incandescente, LED/CFL de 150 W-120 V CA, 60 Hz, Unipolar	\$ 92.900
WID1067	6674-10W	Dimmer deslizable universal con interruptor unipolar de tres vías, LED 150 W 120VAC, CFL 150 W 120 VAC, Incandescente 600 W 120 VAC, color blanco.	\$ 151.300
* WID1051	DSM10-1LZ	Dimmer DECORA™ deslizable universal, unipolar con interruptor de tres vías, LED 450 W - 120 VAC, CFL 450 W 120 VAC, incandescente 1000 W 120 VAC, color blanco.	BAJO CONSULTA
WID0796	6674-POE	Dimmer deslizable universal con interruptor unipolar de tres vías, LED 150 W 120VAC, CFL 150 W 120 VAC, Incandescente 600 W 120 VAC, color negro.	\$ 224.700
NU WID1190	DSL06-1LZ	Dimmer deslizable Universal Decora con interruptor unipolar de de tres vías, 600W-120VAC Incandescente, LED/CFL 300W-120VAC, color blanco	\$ 218.100
WID0569	IP710-DLZ	Dimmer deslizable Iluma Tech con interruptor de tres vías para luminarias led, con balasto electrónico electromecánico y fluorescentes, 0-10 V, 1200 VA 120/277 VAC LED, color blanco.	\$ 625.500
* WID1052	DS710-10Z	Dimmer deslizable DECORA™ unipolar con interruptor de tres vías para luminarias con balasto electrónico, electromecánico y fluorescentes, 0-10VDC, 1200VA, 120/277VAC, color blanco	BAJO CONSULTA

**DECORA BLUETOOTH**

* WID0954	DD00R-DLZ	Dimmer remoto 3 o 4 vías 120/277V, requiere neutro, compatible con Decora BLUETOOTH	BAJO CONSULTA
* WID0955	DD0SR-DLZ	Interruptor remoto 3 o 4 vías 120/277V, requiere neutro, compatible con Decora BLUETOOTH	BAJO CONSULTA
* WID0956	DD0SR-01Z	Interruptor remoto 3 vías 120V, requiere neutro, compatible con Decora BLUETOOTH	BAJO CONSULTA

**TAPAS Y ACCESORIOS**

WID0116	80401-W	Tapa un hueco con tornillos exteriores color blanco	\$ 4.400
WID0637	80401-E	Tapa un hueco con tornillos exteriores color negro	\$ 4.700
WID0119	80301-SW	Tapa un hueco a presión color blanco	\$ 13.300
WID0355	80301-SE	Tapa un hueco a presión color negro	\$ 15.600
WID0121	80309-SW	Tapa dos huecos a presión color blanco	\$ 20.700
* WID0670	80309-SE	Tapa dos huecos a presión color negro	BAJO CONSULTA
WID0275	80311-SW	Tapa tres huecos a presión color blanco	\$ 34.000
* WID0615	80311-SE	Tapa tres huecos a presión color negro	BAJO CONSULTA
WID0533	80312-SW	Tapa cuatro huecos a presión color blanco	\$ 39.500
* WID0288	80321-SW	Tapa cinco huecos a presión color blanco	BAJO CONSULTA
WID0408	80414-2W	Tapa lisa color blanco, para tapa con tornillos	\$ 11.100
WID0614	80414-E	Tapa lisa color negro, para tapa con tornillos	\$ 17.400
* WID0123	83401	Tapa para elementos Decora/GFCI, aluminio, tipo tornillo	BAJO CONSULTA
WID0539	80401-IG	Tapa un hueco con tornillos exteriores, color naranja. Marcada IG	\$ 21.800



CÓDIGO	REFERENCIA	DESCRIPCIÓN	PRECIO
--------	------------	-------------	--------

### INTERRUPTORES E INTERRUPTORES MÁS TOMA

WID0886	INOPL-BLA	Interruptor sencillo blanco con tapa	\$ 16.800
WID0887	IN2PL-BLA	Interruptor doble blanco con tapa	\$ 27.200
WID0888	IN3PL-BLA	Interruptor triple blanco con tapa	\$ 33.500
WID0889	INVPL-BLA	Interruptor sencillo conmutable blanco con tapa	\$ 19.700
WID0890	2INVP-BLA	Interruptor doble conmutable blanco con tapa	\$ 41.100
WID0891	3INVP-BLA	Interruptor triple conmutable blanco con tapa	\$ 44.000
WID0892	INTCP-BLA	Interruptor + tomacorriente 15 A - 120 V blanco con tapa, 5 - 15R	\$ 26.600



INTCP-BLA

### TIMBRES Y ZUMBADORES

WID0857	PULPL-BLA	Pulsador timbre blanco con tapa	\$ 35.600
WID0858	ZUMBA	Zumbador timbre blanco sin tapa	\$ 79.000



TCT2P-BLA

### TOMACORRIENTES ENERGÍA

WID0893	TCT2P-BLA	Toma doble blanco con tapa 15 A - 120 V, 5 - 15R	\$ 24.500
** WID1048	USBTC-BLA	Toma cargadora USB, con 1 salida USB tipo A y una salida eléctrica 15 A - 120V5-15R, blanco con tapa	\$ 70.000



RJ1PL-BLA

### TELÉFONO Y TELEVISIÓN


WID0894	RJ1PL-BLA	Toma teléfono sencilla RJ11 blanco con tapa	\$ 34.300
WID0895	TV0PL-BLA	Toma TV sencilla blanco con tapa	\$ 23.800

### PLACAS

WID0859	PLA01-BLA	Tapa una ventana blanco	\$ 11.800
* WID0899	PLA02-BLA	Tapa dos ventanas blanco	BAJO CONSULTA
* WID0900	PLA03-BLA	Tapa tres ventanas blanco	BAJO CONSULTA
WID0897	PLAFT-BLA	Placa para adaptar Decora - Cien, blanco	\$ 11.800
WID0896	OPLAC-BLA	Tapa ciega blanco con tapa	\$ 11.400

### Ventajas técnicas de cien

Amplitud para insertar conductor



Cableado pasante en interruptores



Entrada posterior para dos conductores

Acceso lateral de los tornillos en todos los módulos

\* Producto bajo pedido

\*\* Producto última vez en lista de precios o hasta agotar inventarios

NU Producto Nuevo

TOMAS TIERRA AISLADA, GRADO INDUSTRIAL Y HOSPITAL  
INTERRUPTORES ANTIMICROBIANOS Y TAPAS

5262-IG

CÓDIGO	REFERENCIA	DESCRIPCIÓN	PRECIO
--------	------------	-------------	--------

**TOMAS GRADO INDUSTRIAL + TIERRA AISLADA. NEMA 5-15R**

WID0029	5262-OIG	Toma doble, tierra aislada, 15 A, 125 V, color naranja.	\$ 49.900
WID0030	5262-IGI	Toma doble, tierra aislada, 15 A, 125 V, color crema.	\$ 49.900
WID0031	5262-IGW	Toma doble, tierra aislada, 15 A, 125 V, color blanco.	\$ 49.900
WID0032	5262-IGR	Toma doble, tierra aislada, 15 A, 125 V, color rojo.	\$ 49.900
WID0033	5262-IGG	Toma doble, tierra aislada, 15 A, 125 V, color gris	\$ 49.900

**TOMAS GRADO INDUSTRIAL. NEMA 5-20R**

NU	WID1229	5362-SBU	Toma doble, grado industrial 20A, 125V, color azul	\$ 33.600
NU	WID1230	5362-SR	Toma doble, grado industrial 20A, 125V, color rojo	\$ 33.600
NU	WID1231	5362-SW	Toma doble, grado industrial 20A, 125V, color blanco	\$ 33.600
NU	WID1232	5362-SE	Toma doble, grado industrial 20A, 125V, color negro	\$ 33.600

**TOMAS GRADO INDUSTRIAL + TIERRA AISLADA. NEMA 5-20R**

NU	WID0884	5362-IG	Toma doble, tierra aislada, 20A, 125 V, color naranja.	\$ 55.100
*	WID1114	5362-IGG	Toma doble, tierra aislada, 20A, 125 V, color gris.	BAJO CONSULTA

**TOMAS GRADO HOSPITAL. NEMA 5-15R**

	WID0324	8200-R	Toma doble, grado hospital 15 A, 125 V, color rojo	\$ 74.000
	WID0326	8200-W	Toma doble, grado hospital 15 A, 125 V, color blanco	\$ 74.000
	WID0536	8200-GY	Toma doble, grado hospital 15 A, 125 V, color gris	\$ 74.000
*	WID0627	8200-SGR	Toma doble, Tamper Resistant grado hospital 15 A, 125 V color rojo	BAJO CONSULTA
*	WID0628	8200-SGW	Toma doble, Tamper Resistant grado hospital 15 A, 125 V color blanco	BAJO CONSULTA

**TOMAS GRADO HOSPITAL. NEMA 5-20R**

NU	WID1249	8300-R	Toma doble, grado hospital 20 A, 125 V color rojo	\$ 79.000
NU	WID1250	8300-W	Toma doble, grado hospital 20 A, 125 V color blanco	\$ 79.000
	WID0842	8300-SGR	Toma doble, Tamper Resistant grado hospital 20 A, 125 V color rojo	\$ 85.800
	WID0843	8300-SGW	Toma doble, Tamper Resistant grado hospital 20 A, 125 V color blanco	\$ 85.800

**TOMAS GRADO HOSPITAL + TIERRA AISLADA. NEMA 5-15R**

**	WID0034	8200-OIG	Toma doble, tierra aislada, grado hospital, 15 A, 125 V, color naranja.	\$ 74.800
	WID0035	8200-IGI	Toma doble, tierra aislada, grado hospital, 15 A, 125 V, color crema.	\$ 21.100
	WID0036	8200-IGW	Toma doble, tierra aislada, grado hospital, 15 A, 125 V, color blanco.	\$ 74.800
	WID0037	8200-IGR	Toma doble, tierra aislada, grado hospital, 15 A, 125 V, color rojo.	\$ 74.800
	WID0038	8200-IGG	Toma doble, tierra aislada, grado hospital, 15 A, 125 V, color gris	\$ 74.800

# TOMAS TIERRA AISLADA, GRADO INDUSTRIAL Y HOSPITAL INTERRUPTORES ANTIMICROBIANOS Y TAPAS

# LEVITON

CÓDIGO	REFERENCIA	DESCRIPCIÓN	PRECIO
--------	------------	-------------	--------

TOMAS GRADO HOSPITAL + TIERRA AISLADA. NEMA 5-20R			
WID0039	8300-OIG	Toma doble, tierra aislada, grado hospital, 20 A, 125 V, color naranja.	\$ 74.800
WID0040	8300-IGG	Toma doble, tierra aislada, grado hospital, 20 A, 125 V, color gris.	\$ 61.500
WID0041	8300-IGW	Toma doble, tierra aislada, grado hospital, 20 A, 125 V,color blanco	\$ 61.500

### INTERRUPTORES CON TRATAMIENTO ANTIMICROBIANO

*	WID1016	A5621-2W	Interruptor sencillo formato Decora, 20 A, 120/277 V, grado comercial, color blanco.	BAJO CONSULTA
*	WID1127	A5623-2W	Interruptor sencillo conmutable formato Decora, 20 A, 120/277 V, grado comercial, color blanco.	BAJO CONSULTA
*	WID1128	A1221-2W	Interruptor sencillo formato linea tradicional, 20 A, 120/277 V, grado comercial, color blanco.	BAJO CONSULTA
*	WID1129	A1223-2W	Interruptor sencillo conmutable formato linea tradicional, 20 A, 120/277 V, grado comercial, color blanco.	BAJO CONSULTA



8300-IGW

### TAPAS PARA TOMA GRADO HOSPITAL/TIERRA AISLADA/GRADO HOSPITAL+TIERRA AISLADA E INTERRUPTOR ANTIMICROBIANO

	WID0107	80703-R	Tapa para toma doble IG sin marcación color rojo.	\$ 6.100
	WID0108	80703-ORG	Tapa para toma doble IG sin marcación color naranja.	\$ 6.300
	WID0109	80703-GY	Tapa para toma doble IG sin marcación color gris.	\$ 6.300
	WID0110	80703-W	Tapa para toma doble IG sin marcación color blanco.	\$ 6.100
	WID0111	80703-I	Tapa para toma doble IG sin marcación color crema.	\$ 6.100
	WID0104	80703-IG	Tapa para toma doble IG con marcación color naranja	\$ 9.700
**	WID0106	80703-IGI	Tapa para toma doble IG con marcación color crema.	\$ 3.900
*	WID1015	84401-A40	Tapa un hueco con tornillos exteriores, para interruptores A5621-2W y A5623-2W , acero inoxidable con recubrimiento en polvo tratado antimicrobiano	BAJO CONSULTA
*	WID1130	84409-A40	Tapa dos huecos con tornillos exteriores,para interruptores A5621-2W y A5623-2W , acero inoxidable con recubrimiento en polvo tratado antimicrobiano	BAJO CONSULTA
*	WID1131	84001-A40	Tapa para interruptores A1221-2W y A1223-2W , acero inoxidable con recubrimiento en polvo tratado antimicrobiano	BAJO CONSULTA

#### GRADO HOSPITAL:

Sugerido para aplicaciones de alta exigencia en donde se presenta un gran número de conexiones y desconexiones.

Las tomas grado hospital garantizan una conexión firme y resistente a los impactos

Se sugiere utilizar tomas grado hospital en aplicaciones de trabajo pesado, garantizando un máximo de seguridad.



TOMAS Y CLAVIJAS DE CONEXIÓN  
RECTA Y WETGUARD



515-CV, 515-PV



TOMA AÉREA



TOMA EMPOTRAR  
SENCILLA



FDBX1-Y



COVER-S

CÓDIGO	REFERENCIA	DESCRIPCIÓN					PRECIO
--------	------------	-------------	--	--	--	--	--------

**TOMAS Y CLAVIJAS CONEXIÓN RECTA GRADO COMERCIAL E INDUSTRIAL**

NU	CÓDIGO	REFERENCIA	TIPO	COLOR	CORRIENTE	VOLTAJE	NEMA	PRECIO
	WID0926	5269-C	Toma aéreo	Blanco/negro	15 A	125 V	5-15R	\$ 63.400
	WID0168	5266-C	Clavija	Blanco/negro	15 A	125 V	5-15P	\$ 53.700
	WID0169	515-PV	Clavija	Amarillo	15 A	125 V	5-15P	\$ 29.400
	WID0170	515-CV	Toma aéreo	Amarillo	15 A	125 V	5-15R	\$ 34.300
	WID0171	515-PA	Clavija	Blindada	15 A	125 V	5-15P	\$ 27.900
	WID0172	515-CA	Toma aéreo	Blindada	15 A	125 V	5-15R	\$ 33.800
	WID0235	520-PV	Clavija	Amarillo	20 A	125 V	5-20P	\$ 26.900
	WID0344	520-CV	Toma aéreo	Amarillo	20 A	125 V	5-20R	\$ 40.000
	WID0307	615-PV	Clavija	Amarillo	15 A	250 V	6-15P	\$ 24.200
	WID0650	615-CA	Toma aéreo	Blindada	15 A	250 V	6-15R	\$ 57.000
	WID0345	620-CV	Toma aéreo	Amarillo	20 A	250 V	6-20R	\$ 40.300
	WID0346	620-PV	Clavija	Amarillo	20 A	250 V	6-20P	\$ 24.200
	WID0173	620-PA	Clavija	Blindada	20 A	250 V	6-20P	\$ 34.000
	WID0174	620-CA	Toma aéreo	Blindada	20 A	250 V	6-20R	\$ 57.000

**TOMAS Y CLAVIJAS CONEXIÓN RECTA GRADO HOSPITAL**

	CÓDIGO	REFERENCIA	TIPO	COLOR	CORRIENTE	VOLTAJE	NEMA	PRECIO
	WID0167	8215-CAT	Clavija ángulo	Transparente	15 A	125 V	5-15P	\$ 96.700
	WID0651	8215-CT	Clavija	Transparente	15 A	125 V	5-15P	\$ 59.400
	WID0358	8219-CT	Toma aérea	Transparente	15 A	125 V	5-15R	\$ 67.600

**TOMAS Y CLAVIJAS WETGUARD, 2 POLOS + TIERRA, 3 HILOS, IP66 ó IP67**

	CÓDIGO	REFERENCIA	TIPO	COLOR	CORRIENTE	VOLTAJE	NEMA	PRECIO
	WID0215	15W47	Toma aéreo	Amarillo	15 A	125 V	5-15R	\$ 217.500
	WID0869	90W47-S	Toma empotrar sencillo	Amarillo	15 A	125 V	5-15R	\$ 390.500
	WID0837	80W47-D	Toma empotrar doble	Amarillo	15 A	125 V	5-15R	\$ 618.000
	WID0216	14W47	Clavija	Amarillo	15 A	125 V	5-15P	\$ 167.000
	WID0217	15W33	Toma aéreo	Amarillo	20 A	125 V	5-20R	\$ 217.000
	WID0400	60W33	Toma empotrar sencillo	Amarillo	20 A	125 V	5-20R	\$ 375.300
	WID0218	14W33	Clavija	Amarillo	20 A	125 V	5-20P	\$ 189.600
	WID0653	15W48	Toma aéreo	Amarillo	20 A	250 V	6-20R	\$ 262.800
	WID0404	60W48	Toma empotrar sencillo	Amarillo	20 A	250 V	6-20R	\$ 406.400
	WID0403	14W48	Clavija	Amarillo	20 A	250 V	6-20P	\$ 172.500

**CUBIERTA WETGUARD PARA INTERRUPTORES DE PALANCA 15 A A 40 A, IP66**

	CÓDIGO	REFERENCIA	TIPO	COLOR	CORRIENTE	INTERRUPTOR	PRECIO
	WID0914	COVER-S	Interruptor	Amarillo	15 A a 40 A	No incluido	\$ 320.500

**CAJAS WETGUARD PARA TOMAS DE EMPOTRAR E INTERRUPTORES, IP66 ó IP67**

NU	WID0816	FDBX1-YL	Caja Wetguard 1 espacio color amarillo	\$ 504.700
	WID0912	FDBX2-YL	Caja Wetguard 2 espacio color amarillo	\$ 652.500
*	WID0913	FDBX3-YL	Caja Wetguard 3 espacio color amarillo	BAJO CONSULTA

**INTERRUPTORES GRADO INDUSTRIAL**

	WID0342	1222-2I	Interruptor sencillo, doble polo 20 A, 120/240 V, 2HP color crema	\$ 69.100
NU	WID1189	1222-2W	Interruptor sencillo, doble polo 20 A, 120/240 V, 2HP color blanco	\$ 69.100
NU	WID0938	1223-2W	Interruptor sencillo, conmutable (tres vias), doble polo 20 A, 120/240 V, 2HP color blanco	\$ 76.500
	WID0343	3032-1	Interruptor sencillo, doble polo 30 A, 120/240 V, 1HP a 120 V/2HP a 240V color crema	\$ 100.800
	WID0441	3032-W	Interruptor sencillo, doble polo 30 A, 120/240 V, 1HP a 120 V/2HP a 240V color blanco	\$ 100.800

\* Producto bajo pedido

\*\* Producto última vez en lista de precios o hasta agotar inventarios

NU Producto Nuevo



## TOMAS DE MEDIA VUELTA (LOCKING)

# LEVITON

13

SECCIÓN

CÓDIGO	REFERENCIA	DESCRIPCIÓN		PRECIO
<b>TOMAS Y CLAVIJA 15 A, 125 V, 2 POLOS + TIERRA, 3 HILOS</b>				
WID0304	4710	Toma de incrustar	<b>NEMA L5-15</b>	\$ 43.200
WID0222	4710-IG	Toma de incrustar, tierra aislada, naranja		\$ 57.500
WID0175	4729-C	Toma aérea		\$ 73.300
WID0176	4720-C	Clavija		\$ 71.900
WID0178	4700-IG	Toma doble incrustar, tierra aislada, naranja		\$ 96.300
<b>TOMAS Y CLAVIJA 20 A, 125 V, 2 POLOS + TIERRA, 3 HILOS</b>				
WID0179	2310	Toma de incrustar	<b>NEMA L5-20</b>	\$ 67.300
WID0180	2313	Toma aérea		\$ 88.600
WID0181	2311	Clavija		\$ 84.200
<b>TOMAS Y CLAVIJAS 30 A, 125 V, 2 POLOS + TIERRA, 3 HILOS</b>				
WID0194	2610	Toma de incrustar	<b>NEMA L5-30</b>	\$ 88.300
WID0195	2613	Toma aérea		\$ 99.000
WID0196	2611	Clavija		\$ 78.500
WID0197	2610-IG	Toma de incrustar, tierra aislada, naranja		\$ 126.100
WID0220	2615	Clavija Flange		\$ 93.400
WID0221	2616	Toma Flange		BAJO CONSULTA
<b>TOMAS Y CLAVIJA 15 A, 250 V, 2 POLOS + TIERRA, 3 HILOS</b>				
WID0258	4570-C	Clavija	<b>NEMA L6-15</b>	\$ 88.500
WID0259	4579-C	Toma aérea		\$ 102.200
WID0679	4560	Toma de incrustar		\$ 54.200
<b>TOMAS Y CLAVIJA 20 A, 250 V, 2 POLOS + TIERRA, 3 HILOS</b>				
WID0185	2320	Toma de incrustar	<b>NEMA L6-20</b>	\$ 84.500
WID0186	2323	Toma aérea		\$ 108.800
WID0187	2321	Clavija		\$ 91.200
<b>TOMAS Y CLAVIJA 30 A, 250 V, 2 POLOS + TIERRA, 3 HILOS</b>				
WID0229	2620	Toma de incrustar	<b>NEMA L6-30</b>	\$ 98.600
WID0250	C2623	Toma aérea		\$ 104.300
WID0230	2621	Clavija		\$ 100.300
WID0233	2620-IG	Toma de incrustar, tierra aislada		\$ 108.400
<b>TOMAS Y CLAVIJA 15 A, 277 V, 2 POLOS + TIERRA, 3 HILOS</b>				
WID0177	4770-C	Clavija	<b>NEMA L7-15</b>	\$ 83.000
WID0062	4779-C	Toma aérea		\$ 81.000
WID0223	4760	Toma de incrustar		\$ 58.500
<b>TOMAS Y CLAVIJA 20 A, 277 V, 2 POLOS+ TIERRA, 3 HILOS 2Ø</b>				
* WID0765	2330	Toma de incrustar	<b>NEMA L7-20</b>	BAJO CONSULTA
* WID0776	2333	Toma aérea		BAJO CONSULTA
* WID0726	2331	Clavija		BAJO CONSULTA
<b>TOMAS Y CLAVIJA 20 A, 480 V, 2 POLOS + TIERRA, 3 HILOS</b>				
WID0594	2341	Clavija	<b>NEMA L8-20</b>	\$ 99.900
WID0593	2343	Toma aérea		\$ 97.000
WID0680	2340	Toma de incrustar		\$ 96.000
<b>TOMAS Y CLAVIJA 20 A, 250 V, 3 POLOS, 3 HILOS, 3Ø</b>				
WID0182	2370	Toma de incrustar	<b>NEMA L11-20</b>	\$ 116.900
WID0183	2373	Toma aérea		\$ 127.700
WID0184	2371	Clavija		\$ 89.500
<b>TOMAS Y CLAVIJA 30 A, 250 V, 3 POLOS, 3 HILOS, 3Ø</b>				
WID0198	2670	Toma de incrustar	<b>NEMA L11-30</b>	\$ 99.700
WID0199	2673	Toma aérea		\$ 103.700
WID0200	2671	Clavija		\$ 98.000



TOMA INCRUSTAR



2615



2340



CLAVIJA Y  
TOMA AEREA



4760



\* Producto bajo pedido

\*\* Producto última vez en lista de precios o hasta agotar inventarios

NU Producto Nuevo



CLAVIJA Y  
TOMA AÉREA



TOMA AÉREA



TOMA INCRUSTAR



CS81-65C



CÓDIGO	REFERENCIA	DESCRIPCIÓN	PRECIO
<b>TOMAS Y CLAVIJA 20 A, 125/250 V, 3 POLOS + TIERRA, 4 HILOS</b>			
WID0188	2410	Toma de incrustar	\$ 86.200
WID0189	2413	Toma aérea	\$ 117.400
WID0190	2411	Clavija	\$ 86.000
WID0270	2410-IG	Toma de incrustar, tierra aislada, naranja	\$ 95.700
<b>TOMAS Y CLAVIJA 30 A, 125/250 V, 3 POLOS + TIERRA, 4 HILOS</b>			
WID0201	2710	Toma de incrustar	\$ 85.400
WID0202	2713	Toma aérea	\$ 106.200
WID0203	2711	Clavija	\$ 91.500
WID0272	2710-IG	Toma de incrustar, tierra aislada, naranja	\$ 124.800
<b>TOMAS Y CLAVIJA 20 A, 250 V, 3POLOS, 4 HILOS, 3Ø</b>			
WID0567	2421	Clavija	\$ 113.500
WID0681	2423	Toma aérea	\$ 135.100
WID0566	2420	Toma de incrustar	\$ 89.200
<b>TOMAS Y CLAVIJAS 30 A, 250 V, 3 POLOS, 4 HILOS, 3Ø</b>			
WID0204	2720	Toma de incrustar	\$ 137.600
WID0205	2723	Toma aérea	\$ 107.800
WID0206	2721	Clavija	\$ 91.500
<b>TOMAS Y CLAVIJA 20 A, 480 V, 3 POLOS + TIERRA, 4 HILOS, 3Ø</b>			
WID0191	2430	Toma de incrustar	\$ 85.700
WID0192	2433	Toma aérea	\$ 116.900
WID0193	2431	Clavija	\$ 110.700
<b>TOMAS Y CLAVIJA 30 A, 480 V, 3 POLOS+ TIERRA, 4 HILOS, 3Ø</b>			
WID0209	2730	Toma de incrustar	\$ 93.800
WID0210	2733	Toma aérea	\$ 121.200
WID0211	2731	Clavija	\$ 104.100
<b>TOMAS Y CLAVIJAS 20 A, 120/208 V, 4POLOS, 5 HILOS, 3Ø</b>			
WID0389	2511	Clavija	\$ 181.000
WID0597	2513	Toma aérea	\$ 176.700
WID0554	2510	Toma de incrustar	\$ 151.400
<b>TOMAS Y CLAVIJAS 30 A, 120/208 V, 4 POLOS+ TIERRA, 5 HILOS, 3Ø</b>			
WID0207	2810	Toma de incrustar	\$ 150.000
WID0208	2811	Clavija	\$ 193.300
WID0247	2813	Toma aérea	\$ 297.700
WID1227	2815	Clavija Flange	\$ 114.100
WID1228	2816	Toma Flange	\$ 95.600
<b>TOMAS Y CLAVIJAS 30 A, 277/480 V, 4 POLOS, 5 HILOS, 3Ø</b>			
WID0375	2821	Clavija	\$ 229.500
WID0374	2823	Toma aérea	\$ 171.600
WID0373	2820	Toma de incrustar	\$ 170.200
<b>TOMAS Y CLAVIJAS 50 A, 250 VDC, 600 V AC, 3 POLOS + TIERRA, 4 HILOS, 3Ø</b>			
WID0212	7379	Toma de incrustar	\$ 429.700
WID0213	7764-C	Toma aérea	\$ 404.200
WID0214	7765-C	Clavija	\$ 531.700



# TAPAS PARA TOMAS DE MEDIA VUELTA

# LEVITON



CÓDIGO	REFERENCIA	DESCRIPCIÓN	PRECIO
<b>TOMAS Y CLAVIJA 50 A, 3Ø, 480 VAC, 3 POLOS + TIERRA 4 HILOS, CALIFORNIA STYLE</b>			
WID0442	CS81-69	Toma de incrustar	\$ 494.400
WID0527	CS816-4C	Toma aérea	\$ 936.100
WID0443	CS81-65C	Clavija	BAJO CONSULTA



WP2

<b>TAPAS PARA TOMAS DE MEDIA VUELTA (LOCKING)</b>			
WID0090	4980-GY	Tapa termoplástica tipo intemperie para tomas de incrustar locking de 20 A y 30 A	\$ 43.200
WID0103	84020-40	Tapa metálica acero inoxidable, 1.60 pg diámetro, para tomas de 20 A y 30 A	\$ 17.500
WID0372	84004-40	Tapa metálica acero inoxidable, 1.406 pg diámetro, para tomas de 15 A	\$ 17.300
WID0685	WP1-G (WP1)	Tapa intemperie, color gris, para toma de seguridad de 15 A, tomas y salidas rectas flange de 15 A y 20 A; tapa de cierre automático vertical	\$ 147.000
WID0248	WP2-G (WP2)	Tapa intemperie, color gris, para toma de seguridad tipo flange de 20 A y 30 A, 3, 4 y 5 hilos; tomas de 30A y 50A, 3 hilos; tapa de cierre automático vertical	\$ 180.800
WID0686	WP3-G (WP3)	Tapa intemperie, color gris, para toma de seguridad 50 A, 4 hilos; tapa de cierre automático vertical	\$ 151.900
WID0528	7770	Tapa para tomas de 50 A, en aluminio, IP64	\$ 252.600



4980-GY



\* Producto bajo pedido

\*\* Producto última vez en lista de precios o hasta agotar inventarios

NU Producto Nuevo



CONEXIONES NEMA PARA TOMAS Y CLAVIJAS DE USO GENERAL

WIRING / VOLTAGE		15 AMPERE		20 AMPERE		30 AMPERE		50 AMPERE		60 AMPERE		
		RECEPTACLE	PLUG	RECEPTACLE	PLUG	RECEPTACLE	PLUG	RECEPTACLE	PLUG	RECEPTACLE	PLUG	
2-POLE 2-WIRE	125V	1										
	250V	2										
	277V AC	3			RESERVED FOR FUTURE CONFIGURATIONS							
	600V	4			RESERVED FOR FUTURE CONFIGURATIONS							
2-POLE 3-WIRE GROUNDING	125V	5										
	250V	6										
	277V AC	7										
	347V AC	24										
	480V AC	8			RESERVED FOR FUTURE CONFIGURATIONS							
	600V	9			RESERVED FOR FUTURE CONFIGURATIONS							
3-POLE 3-WIRE	125/250V	10										
	3Ø 250V	11										
	3Ø 480V	12			RESERVED FOR FUTURE CONFIGURATIONS							
	3Ø 600V	13			RESERVED FOR FUTURE CONFIGURATIONS							
3-POLE 4-WIRE GROUNDING	125/250V	14										
	3Ø 250V	15										
	3Ø 480V	16			RESERVED FOR FUTURE CONFIGURATIONS							
	3Ø 600V	17			RESERVED FOR FUTURE CONFIGURATIONS							
4-POLE 4-WIRE	3ØY 120/208V	18										
	3ØY 277/480V	19			RESERVED FOR FUTURE CONFIGURATIONS							
	3ØY 347/600V	20			RESERVED FOR FUTURE CONFIGURATIONS							
4-POLE 5-WIRE GROUNDING	3ØY 120/208V	21			RESERVED FOR FUTURE CONFIGURATIONS							
	3ØY 277/480V	22			RESERVED FOR FUTURE CONFIGURATIONS							
	3ØY 347/600V	23			RESERVED FOR FUTURE CONFIGURATIONS							



# CONEXIONES NEMA PARA TOMAS Y CLAVIJAS DE USO GENERAL



WIRING / VOLTAGE			15 AMPERE		20 AMPERE		30 AMPERE	
			RECEPTACLE	PLUG	RECEPTACLE	PLUG	RECEPTACLE	PLUG
2-POLE 2-WIRE	125V	L1	L1-15R	L1-15P				
	250V	L2			L2-20R	L2-20P		
	277V AC	L3			RESERVED FOR FUTURE CONFIGURATIONS			
	600V	L4			RESERVED FOR FUTURE CONFIGURATIONS			
2-POLE 3-WIRE GROUNDING	125V	L5	L5-15R	L5-15P	L5-20R	L5-20P	L5-30R	L5-30P
	250V	L6	L6-15R	L6-15P	L6-20R	L6-20P	L6-30R	L6-30P
	277V AC	L7	L7-15R	L7-15P	L7-20R	L7-20P	L7-30R	L7-30P
	347V AC	L24			L24-20R	L24-20P		
	480V AC	L8			L8-20R	L8-20P	L8-30R	L8-30P
	600V AC	L9			L9-20R	L9-20P	L9-30R	L9-30P
3-POLE 3-WIRE	125/250V	L10			L10-20R	L10-20P	L10-30R	L10-30P
	3Ø 250V	L11	L11-15R	L11-15P	L11-20R	L11-20P	L11-30R	L11-30P
	3Ø 480V	L12			L12-20R	L12-20P	L12-30R	L12-30P
	3Ø 600V	L13					L13-30R	L13-30P
3-POLE 4-WIRE GROUNDING	125/250V	L14			L14-20R	L14-20P	L14-30R	L14-30P
	3Ø 250V	L15			L15-20R	L15-20P	L15-30R	L15-30P
	3Ø 480V	L16			L16-20R	L16-20P	L16-30R	L16-30P
	3Ø 600V	L17					L17-30R	L17-30P
4-POLE 4-WIRE	3ØY 120/208V	L18			L18-20R	L18-20P	L18-30R	L18-30P
	3ØY 277/480V	L19			L19-20R	L19-20P	L19-30R	L19-30P
	3ØY 347/600V	L20			L20-20R	L20-20P	L20-30R	L20-30P
4-POLE 5-WIRE GROUNDING	3ØY 120/208V	L21			L21-20R	L21-20P	L21-30R	L21-30P
	3ØY 277/480V	L22			L22-20R	L22-20P	L22-30R	L22-30P
	3ØY 347/600V	L23			L23-20R	L23-20P	L23-30R	L23-30P



## DPS DISPOSITIVOS DE PROTECCIÓN CONTRA SOBRETENSIONES

CÓDIGO	REFERENCIA	DESCRIPCIÓN	PRECIO
--------	------------	-------------	--------



52277-M3

DPS (SUPRESORES) TIPO 2				
**	WID0142	52277-M3	DPS tipo panel, tres fases, 4 hilos+ tierra , 277/480 VAC, 4 modos de protección, diseño modular. Alta capacidad de protección	\$ 3.891.200

### MÓDULOS DE REPUESTO PARA SUPRESORES MODULARES

**	WID0695	7277	Módulo de repuesto para supresor 57277-M3	\$ 286.900
**	WID0696	7120	Módulo de repuesto para supresor 57120-M3	\$ 307.800
**	WID0623	120-7M3	Módulo de repuesto para supresor 52120-7M3	\$ 700.800
**	WID0398	8120-GN	Módulo de repuesto de tierra para supresores 57120-M3, 52120-M2, 52120-M3	\$ 133.500



8280-IGW

DPS (SUPRESORES) TIPO 3				
	WID0080	T5280-W	DPS tipo toma doble, 15 A, 125 VAC, color blanco, incluye placa. NEMA 5-15R	\$ 295.600
NU	WID1213	8380-W	DPS tipo toma doble, grado hospital, 20 A, 125 VAC, color blanco, incluye placa. NEMA 5-20R. Con señal audible.	\$ 349.900
	WID0165	8280-IGO	DPS tipo toma doble, tierra aislada, grado hospital, 15 A, 125 VAC, color naranja, incluye placa. NEMA 5-15R. Con señal audible.	\$ 365.800
	WID0354	8280-IGW	DPS tipo toma doble, tierra aislada grado hospital 15 A, 125 VAC, color blanco, incluye tapa NEMA 5-15R. Con señal audible.	\$ 372.200
	WID0534	5490-W	DPS tipo toma de 4 salidas, 20 A, 125 V, color blanco, Led indicador de estado	\$ 481.300



5490-W



\* Producto bajo pedido

\*\* Producto última vez en lista de precios o hasta agotar inventarios  
NU Producto Nuevo



# DPS DISPOSITIVOS DE PROTECCIÓN CONTRA SOBRETENSIONES

# LEVITON

CÓDIGO	REFERENCIA	DESCRIPCIÓN	PRECIO
--------	------------	-------------	--------



R2120-B



P3120-YB



B3277-YB



M3120-YB



PSURG-FLG



BSURG-FLG

## DPS (SURGER ARRESTER) TIPO 1 PANELES SERIE R Y SERIE P

NU	WID1191	R2120-B	DPS tipo panel 2F+N, 3H, 120/240VAC NEMA 4X, con led de indicación para monitoreo remoto, 7 modos de protección y filtro EMI/RFI	\$ 548.400
NU	WID1192	P2120-B	DPS tipo panel 2F+N+T, 4H, 120/240VAC NEMA 4X, con led de indicación y alarma audible	\$ 1.535.500
NU	WID1193	P3120-YB	DPS tipo panel 3F+N+T, 5H, conexión estrella 120/208VAC NEMA 4X, con led de indicación y alarma audible	\$ 3.046.800
NU	WID1194	P3277-YB	DPS tipo panel 3F+N+T, 5H, conexión estrella 277/480VAC NEMA 4X, con led de indicación y alarma audible	\$ 2.952.900

## DPS (SUPRESORES) TIPO 2 PANELES SERIE B Y SERIE M

NU	WID1195	B2120-B	DPS tipo panel 2F+N+T, 4H, 120/240VAC NEMA 4X (para interior y exterior a prueba de lavado a presión), con led de indicación por fase y alarma audible, contacto seco para monitoreo remoto, 7 modos de protección y filtro EMI/RFI	\$ 3.133.200
NU	WID1196	B3120-YB	DPS tipo panel 3F+N+T, 5H, conexión estrella 120/208VAC NEMA 4X (para interior y exterior a prueba de lavado a presión), con led de indicación por fase y alarma audible, contacto seco para monitoreo remoto, 7 modos de protección y filtro EMI/RFI	\$ 4.667.200
NU	WID1197	B3240-DB	DPS tipo panel 3F+T, 4H, conexión delta 240VAC NEMA 4X (para interior y exterior a prueba de lavado a presión), con led de indicación por fase y alarma audible, contacto seco para monitoreo remoto, 7 modos de protección y filtro EMI/RFI	\$ 3.212.800
NU	WID1198	B3277-YB	DPS tipo panel 3F+N+T, 5H, conexión estrella 277/480VAC NEMA 4X (para interior y exterior a prueba de lavado a presión), con led de indicación por fase y alarma audible, contacto seco para monitoreo remoto, 7 modos de protección y filtro EMI/RFI	\$ 5.669.500
NU	WID1199	B3480-DB	DPS tipo panel 3F+T, 4H, conexión delta 480V NEMA 4X (para interior y exterior a prueba de lavado a presión), con led de indicación por fase y alarma audible, contacto seco para monitoreo remoto, 7 modos de protección y filtro EMI/RFI	\$ 4.016.000
NU	WID1200	M3120-YB	DPS tipo panel 3F+N+T, 5H, conexión estrella 120/208VAC NEMA 4 (para interior y exterior a prueba de lavado a presión), con led de indicación por fase y alarma audible, contacto seco para monitoreo remoto, 7 modos de protección y filtro EMI/RFI	\$ 8.931.300
*	WID1201	M3277-YB	DPS tipo panel 3F+N+T, 5H, conexión estrella 277/480VAC NEMA 4 (para interior y exterior a prueba de lavado a presión), con led de indicación por fase y alarma audible, contacto seco para monitoreo remoto, 7 modos de protección y filtro EMI/RFI	BAJO CONSULTA
*	WID1202	M3480-DB	DPS tipo panel 3F+T, 4H, conexión delta 480V NEMA 4 (para interior y exterior a prueba de lavado a presión), con led de indicación por fase y alarma audible, contacto seco para monitoreo remoto, 7 modos de protección y filtro EMI/RFI	BAJO CONSULTA

## ACCESORIOS DE MONTAJE PARA APLICACIONES DE INCRUSTAR

*	WID1203	RSURG-FLG	Flange para montaje de incrustar serie R - Policarbonato	BAJO CONSULTA
*	WID1204	PSURG-FLG	Flange para montaje de incrustar serie P - Policarbonato	BAJO CONSULTA
*	WID1205	BSURG-FLG	Flange para montaje de incrustar serie B - Aluminio	BAJO CONSULTA
*	WID1206	MSURG-FLG	Flange para montaje de incrustar serie M - Aluminio	BAJO CONSULTA

\* Producto bajo pedido

\*\* Producto última vez en lista de precios o hasta agotar inventarios

NU Producto Nuevo



DESCRIPCIONES DE LAS SERIES

**R**  
SERIES

Tamaño compacto y fácil de instalar; ideal para viviendas y sistemas monofásico de uso ligero.

**P**  
SERIES

Ideal para viviendas y aplicaciones comerciales de uso ligero.

**B**  
SERIES

Ideal para paneles derivados en aplicaciones comerciales e industriales y el panel principal en aplicaciones comerciales ligeras.

**M**  
SERIES

Ideal para instalaciones de punto de entrada o de entrada de servicio principal.

**X**  
SERIES

Funciones avanzadas que incluyen contadores de transientes y supervisión del rendimiento, diseñados para proporcionar el máximo nivel de protección cuando los daños por transitorios provocarían pérdidas excesivas o tiempos de inactividad en maquinaria costosa.

		TIPO 1	TIPO 1	TIPO 2	TIPO 2	TIPO 2
CARACTERÍSTICAS	Tipo	TIPO 1	TIPO 1	TIPO 2	TIPO 2	TIPO 2
	Corriente nominal de descarga (In)	10kA	20kA	20kA	20kA	20kA
	Corriente máxima de transitorio Protección Por Modo/ Por Fase	18kA/36kA	25kA/50kA	65kA/130kA	130kA/260kA	200kA/400kA
	Corriente de cortocircuito (SCCR)	200kA	200kA	200kA	200kA	200kA
	Índice de protección	NEMA 4X	NEMA 4X	NEMA 4X	NEMA 4	NEMA 4
FUNCIONES	LED de estado de protección	•	•	•	•	•
	Alarma audible		•	•	•	•
	Contactos secos Forma C		•	•	•	•
	Filtrado EMI/RFI (UL 1283)			•	•	•
	Pantalla LCD con contador de transientes/ TOV: <ul style="list-style-type: none"> <li>• Historial de eventos</li> <li>• Estadísticas</li> <li>• Voltajes... y mas</li> </ul>					•



# SENSORES DE PRESENCIA PARA ILUMINACIÓN

# LEVITON



CÓDIGO	REFERENCIA	DESCRIPCIÓN	PRECIO
--------	------------	-------------	--------

### SENSORES INFRARROJOS, MULTITECNOLOGÍA E INTERRUPTORES DE PARED DECORA GRADO RESIDENCIAL Y COMERCIAL (NO REQUIERE UNIDAD DE CONTROL)

		Cobertura	Régimen Nominal	
	WID1098	DOS02-LW	180° - 83 m <sup>2</sup> (900 Ft <sup>2</sup> ) Incandescente: 250 W @ 120 V. LED/CFL: 150 W @ 120V	\$ 270.800
*	WID1133	DOS05-1LZ	180° - 83 m <sup>2</sup> (900 Ft <sup>2</sup> ) Conmutable 3 vías, Incandescente: 600 W @ 120 V. LED/CFL: 300 W @ 120V	BAJO CONSULTA
	WID0126	ODS10-IDW	180° - 195 m <sup>2</sup> (2100 Ft <sup>2</sup> ) Incandescente 800 W @ 120 V. Fluorescente: 1200 VA @ 120 V, 2700 VA @ 277 V. Motor 1/4 HP @ 120 V	\$ 374.000
**	WID1136	ODD10-IDW	180° - 102 m <sup>2</sup> (1100 Ft <sup>2</sup> ) Infrarrojo. Configurable por aplicación, incluye dimerización 0-10V, uso general a 120 V: 10 A - Uso general a 277 V: 10 A - LED / balasto electrónico a 120V: 8A, - LED / balasto electrónico a 277V: 5A - Balasto estándar a 120V: 10A - Balasto estándar a 277V: 10A	\$ 287.400
*	WID1215	ODSMT-MDW	180° - 102 m <sup>2</sup> (1100 Ft <sup>2</sup> ) Multitecnología (infrarrojo + microfónico). Configurable por aplicación, ON/OFF, uso general a 120 - 277 V: 10 A - LED / balasto electrónico a 120V: 10A - LED / balasto electrónico a 277V: 10A - Balasto estándar a 120V: 10A - Balasto estándar a 277V: 10A	BAJO CONSULTA



DOS02-LW



ODC0S-I1W

### SENSORES INFRARROJOS, AUTÓNOMOS PARA MONTAJE EN TECHO GRADO COMERCIAL (NO REQUIERE UNIDAD DE CONTROL)

		Cobertura	Régimen Nominal	
	WID0128	ODC0S-I1W	360° - 49 m <sup>2</sup> (530 Ft <sup>2</sup> ) Incandescente 1000 W @120 V. Fluorescente: 1000 VA @ 120 V, LED 500W @ 120V	\$ 190.000
	WID0129	ODC0S-I7W	360° - 49 m <sup>2</sup> (530 Ft <sup>2</sup> ) Incandescente 1000 W @ 277 V. Fluorescente: 2700 VA @ 277 V; LED 500W @ 277 V	\$ 235.000



OSM3D-DDW

### SENSORES MICROONDAS DE ALTA FRECUENCIA 120-277V (NO REQUIERE UNIDAD DE CONTROL)

		Cobertura	Régimen Nominal	
	WID1032	OSM3D-DDW	360° - 155 m <sup>2</sup> (1664 Ft <sup>2</sup> ) Sensor microondas atenuable 0-10V, 800W @ 120VCA - Tungsteno 1000VA @ 120VCA - Control/Ballast 1200VA @ 277VCA	\$ 367.000



OSSMT-MDW

### SENSORES MULTITECNOLOGÍA E INTERRUPTORES DE PARED DECORA GRADO COMERCIAL (NO REQUIERE UNIDAD DE CONTROL)

		Cobertura	Régimen Nominal	
**	WID0544	OSSMT-GDW	180° - 111 m <sup>2</sup> (1200 Ft <sup>2</sup> ) Incandescente, tungsteno: 800 W @ 120 V, LED 400W @ 120V Fluorescente: 1200 VA @120 V, 2700 VA @ 277 V. Motor:1/4 HP @ 120 V. NO NEUTRO	\$ 482.100
**	WID0559	OSSMD-MDW	180° - 223 m <sup>2</sup> (2400 Ft <sup>2</sup> ) Incandescente, tungsteno: 800 W @ 120 V, LED 400W @ 120V Fluorescente: 1200 VA @ 120 V, 2700 VA @ 277 V. Motor:1/4 HP @ 120 V	\$ 452.200



\* Producto bajo pedido

\*\* Producto última vez en lista de precios o hasta agotar inventarios

NU Producto Nuevo



SENSORES DE PRESENCIA PARA ILUMINACIÓN



OSFHU-ITW



OSC15-IOW



OSC05-UOW



OSC10-MOW

CÓDIGO	REFERENCIA	DESCRIPCIÓN	PRECIO
--------	------------	-------------	--------

**SENSORES INFRARROJOS, AUTÓNOMO DE BAHÍA ALTA CON 3 LENTES INTERCAMBIABLES; se instala directamente en lámparas fluorescentes estilo industrial o en cajas de conexiones eléctricas. (NO REQUIERE UNIDAD DE CONTROL)**

		Cobertura		
WID0558	OSFHU-ITW	360° - 111 m <sup>2</sup> (1200 Ft <sup>2</sup> )	<ul style="list-style-type: none"> <li>Lente para bahía alta de 360° - para instalar a una altura superior a 6.09 m e inferiores a 12.19.</li> <li>Lente para bahía baja de 360° - para instalar a una altura de 2,43 m a 6.09 m.</li> </ul>	\$ 448.600
WID0446	OSFHU-CTW	360° - 111 m <sup>2</sup> (1200 Ft <sup>2</sup> ) Cuartos Fríos		<ul style="list-style-type: none"> <li>Lente para pasillos - 12.19 m de largo por 6.09 m de ancho @ 12,19 m. Fluorescente: 800 VA @ 120 V, 1200 VA @ 277 V, 1500 VA @ 347 V. Motor: 1/4 HP @ 120V.</li> </ul>

**SENSORES INFRARROJOS PARA MONTAJE EN TECHO GRADO COMERCIAL; REQUIERE UNIDAD DE CONTROL**

		Cobertura			
**	WID0363	OSC04-IOW	360° - 41.8 m <sup>2</sup> (450 Ft <sup>2</sup> )	<ul style="list-style-type: none"> <li>- Ajuste manual de retardo desde 30 segundos hasta 30 min.</li> <li>- Configuración auto-ajustable del intervalo de retardo para 30 segundos hasta 30 minutos.</li> </ul>	\$ 297.400
	WID0557	OSC15-IOW	360° - 139.3 m <sup>2</sup> (1500 Ft <sup>2</sup> )	<ul style="list-style-type: none"> <li>- Autoajustable, analiza y ajusta continuamente la sensibilidad y la operación del sincronizador.</li> <li>- Memoria no volátil que conserva los ajustes automático y manuales durante interrupciones de corriente.</li> <li>- Anulación de luz ambiental que evita que las luces se enciendan cuando existe luz natural abundante.</li> </ul>	\$ 550.700

**SENSORES ULTRASÓNICOS PARA MONTAJE EN TECHO, GRADO COMERCIAL; REQUIERE UNIDAD DE CONTROL**

		Cobertura			
**	WID0298	OSC05-UOW	180° - 46.45 m <sup>2</sup> (500 Ft <sup>2</sup> ) Frecuencia de operación: 40 kHz	<ul style="list-style-type: none"> <li>Detección ultrasónica para obtener máximo rango y sensibilidad en combinación con la detección de movimientos mínimos.</li> </ul>	\$ 350.100

**SENSORES MULTITECNOLOGÍA PARA MONTAJE EN TECHO, GRADO COMERCIAL; REQUIERE UNIDAD DE CONTROL**

		Cobertura			
	WID0434	OSC05-MOW	180° - 46.45 m <sup>2</sup> (500 Ft <sup>2</sup> ) Frecuencia de operación: 40 kHz	<ul style="list-style-type: none"> <li>Detección ultrasónica para obtener máximo rango y sensibilidad en combinación con la detección de movimientos mínimos.</li> </ul>	\$ 776.600
	WID0367	OSC10-MOW	360° - 92.9 m <sup>2</sup> (1000 Ft <sup>2</sup> ) Frecuencia de operación: 40 kHz	<ul style="list-style-type: none"> <li>Ajuste manual de retardo desde 30 segundos hasta 30 minutos.</li> <li>- Compensa los patrones de ocupación en tiempo real, lo que impide el encendido y apagado innecesario.</li> </ul>	\$ 897.200
	WID0368	OSC20-MOW	360° - 185.8 m <sup>2</sup> (2000 Ft <sup>2</sup> ) Frecuencia de operación: 32 kHz	<ul style="list-style-type: none"> <li>- Memoria no volátil que conserva los ajustes automático y manuales durante interrupciones de corriente.</li> <li>- Anulación de luz ambiental que evita que las luces se enciendan cuando existe luz natural abundante.</li> </ul>	\$ 979.100



\* Producto bajo pedido  
 \*\* Producto última vez en lista de precios o hasta agotar inventarios  
 NU Producto Nuevo



# SENSORES DE PRESENCIA PARA ILUMINACIÓN

CÓDIGO	REFERENCIA	DESCRIPCIÓN	PRECIO
--------	------------	-------------	--------

### SENSORES INFRARROJOS PARA INTERIORES Y MONTAJE EN PARED; REQUIERE UNIDAD DE CONTROL

		Cobertura	Aplicación	
WID0364	OSWWV-IOW	115° - 232 m <sup>2</sup> (2500 Ft <sup>2</sup> )	Visión amplia	\$ 762.000
WID0439	OSWLR-IOW	30.48 m (100 Ft), 110° @ 3 m (10 Ft) de alto	Largo alcance	\$ 608.000

### SENSORES MULTITECNOLOGÍA PARA INTERIORES Y MONTAJE EN PARED; REQUIERE UNIDAD DE CONTROL

		Cobertura		
**	WID0572	OSW12-M0W	115° - 111 m <sup>2</sup> (1200 Ft <sup>2</sup> )	Frecuencia de operación: 32 kHz - Cuello giratorio ajustable que rota 80° verticalmente y 60° horizontalmente
				\$ 564.600

### UNIDADES DE CONTROL 24 VDC (POWER PACK)

**	WID0780	OPP20-D1	Unidad de alimentación: entrada de energía 120/220/277 VAC; 20 A, 2400 W incandescente @ 120 VAC, 20 A, 2400 W fluorescente @ 120 VAC, 20 A, 5540 W, fluorescente @ 277 VAC, 16 A, 4430 VA balastos electrónicos @ 277 VAC, 1/2 HP motores @ 120 VAC, 2 HP motores @ 240/277V, Salida 225 mA	\$ 220.900
	WID0767	OSP20-RD0	Unidad de alimentación: entrada de energía 120A fluorescent/incandescent @ 120V, 20A fluorescent @ 277V; 1HP @ 120V, 2HP @ 240V; HVAC: 0.5A @ 120VAC, 1A @ 30VDC. 225mA	\$ 304.900



OSP20-RD0

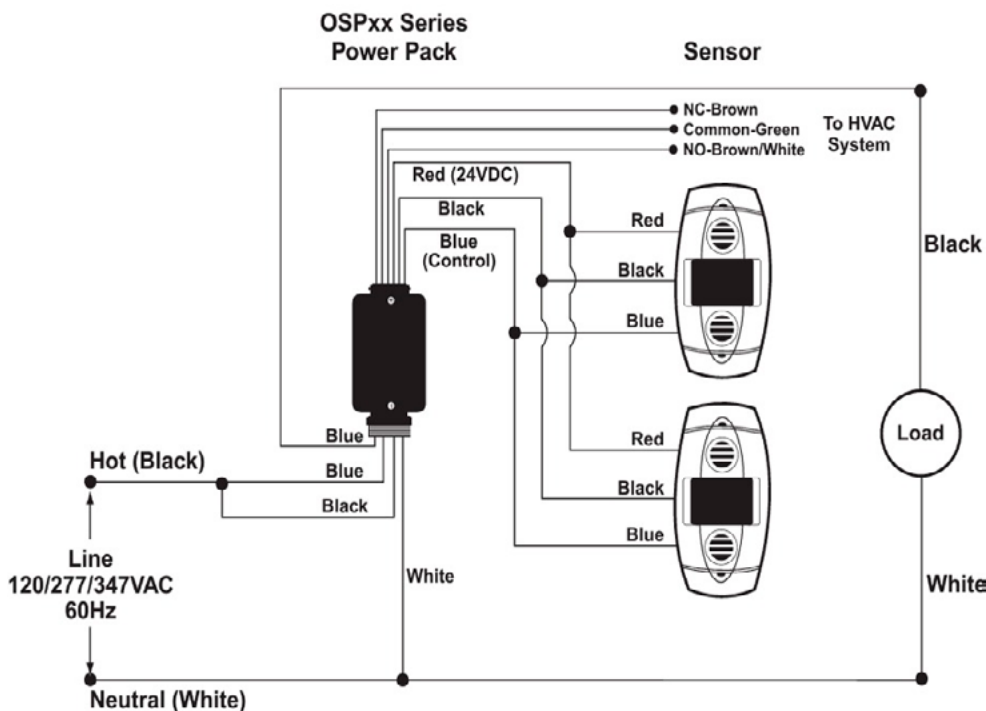


OSWWV-IOW

#### Fórmula de capacidad para la unidad de control:

Las unidades de alimentación pueden utilizarse para suministrar energía a uno o más sensores; dado que los consumos de corriente de los sensores pueden variar, la mejor manera de garantizar el número correcto de unidades de alimentación y de adición de relevadores es mediante la aplicación de la siguiente fórmula:

$$\frac{\text{Referencia del sensor A} \times \text{Capacidad de consumo de corriente del sensor A} + \text{Referencia del sensor B} \times \text{Capacidad de consumo de corriente del sensor B}}{\text{Referencia de Add-a-Relay} \times 500 \text{ mA}} \leq 150 \text{ mA por unidad}$$



\* Producto bajo pedido

\*\* Producto última vez en lista de precios o hasta agotar inventarios

NU Producto Nuevo

SENSORES DE PRESENCIA  
PARA ILUMINACIÓN



ACY20-DMW

CÓDIGO	REFERENCIA	DESCRIPCIÓN	PRECIO
--------	------------	-------------	--------

SENSORES SMART CONFIGURABLES POR APLICACIÓN PARA MONTAJE EN PARED, NO REQUIEREN UNIDAD DE CONTROL

CÓDIGO	REFERENCIA	cobertura	DESCRIPCIÓN	PRECIO
WID1136	ODD10-IDW	180° - 102 m <sup>2</sup> (1100 Ft <sup>2</sup> )	Infrarrojo. Configurable por aplicación, incluye dimerización 0-10V, uso general a 120 V: 10 A - Uso general a 277 V: 10A - LED / balasto electrónico a 120V: 8A, - LED / balasto electrónico a 277V: 5A - Balasto estándar a 120V: 10A - Balasto estándar a 277V: 10A	\$ 287.400
WID1215	ODSMT-MDW	180° - 102 m <sup>2</sup> (1100 Ft <sup>2</sup> )	Multitecnología (infrarrojo + microfónico). Configurable por aplicación, ON/OFF, uso general a 120 - 277 V: 10 A - LED / balasto electrónico a 120V: 10A - LED / balasto electrónico a 277V: 10A - Balasto estándar a 120V: 10A - Balasto estándar a 277V: 10A	BAJO CONSULTA



Bluetooth

SENSORES SMART MULTITECNOLOGÍA CONFIGURABLES POR APLICACIÓN PARA MONTAJE EN TECHO, DIMERIZABLE 0-10V; NO REQUIEREN UNIDAD DE CONTROL

CÓDIGO	REFERENCIA	cobertura	DESCRIPCIÓN	PRECIO
NU WID1216	ACY20-DMW	360° 41.8 m <sup>2</sup> (450 Ft <sup>2</sup> )	Configuración sencilla a través de la aplicación Leviton Smart Sensor Voltaje de línea: 8 A @ 120 VCA, 1/4 Hp / 5 A @ 277 VCA, 1/3 HP Detección de ocupación/vacancia Atenuación de 0 a 10 V Parcialmente encendido, parcialmente apagado Aprovechamiento de la luz natural Control de receptáculos Programación por horarios Certificado UL924 para iluminación de emergencia Control real de 2 zonas (2 relés) Conecta en red de forma inalámbrica hasta 5 dispositivos para ampliar el campo de visión Incluyen 2 lentes intercambiables y máscaras de pasillo Opciones ampliadas para la configuración del sensor, es decir, sensibilidad, tiempos de espera, programación, agrupamiento en red.	\$ 2.467.900



\* Producto bajo pedido  
\*\* Producto última vez en lista de precios o hasta agotar inventarios  
NU Producto Nuevo



# SENSORES DE PRESENCIA PARA ILUMINACIÓN

LEVITON



CÓDIGO	REFERENCIA	DESCRIPCIÓN	PRECIO
--------	------------	-------------	--------

### SENSORES SMART CONFIGURABLES POR APLICACIÓN DE BAHÍA ALTA, DIMERIZABLE 0-10V, NO REQUIEREN UNIDAD DE CONTROL

		cobertura		
NU	WID1217	OFDUZ-ISW	<p>Configuración sencilla a través de la aplicación Leviton Smart Sensor</p> <p>Voltaje de entrada (VAC 60 Hz) 120, 208, 230, 240, 277, 347, 480 VAC</p> <p>15mA @ 120VAC, 60Hz; 25mA @ 208VAC, 60Hz; 30mA @ 240VAC, 60Hz; 35mA @ 277VAC, 60Hz; 43mA @ 347VAC, 60Hz; 60mA @ 480VAC, 60Hz</p> <p>Diseñado para usar con cargas de conmutación o atenuación de 0-10V</p> <p>Ideal para instalaciones que requieren aprovechamiento de luz natural</p> <p>Utiliza tecnología de detección PIR y óptica avanzada para proporcionar un campo de visión excepcional para alturas de montaje de 2,40 a 12 metros (8 a 40 Ft)</p> <p>Programación por horarios.</p> <p>Temperatura de operación -40° to 75° C</p> <p>Clasificación IP66, diseñados para aplicaciones en interiores o exteriores.</p>	\$ 895.000



OFDUZ-ISW

### INTERRUPTORES PROVOLT™ DE BAJO VOLTAJE

*	WID0909	PLVSW-1LW	Interruptor de bajo voltaje Provolt 1 botón, color blanco con tapa	BAJO CONSULTA
*	WID0910	PLVSW-2LW	Interruptor de bajo voltaje Provolt 2 botones, color blanco con tapa	BAJO CONSULTA
**	WID0911	PLVSW-4LW	Interruptor de bajo voltaje Provolt, 4 botones, color blanco con tapa	\$ 280.700



PLVSW-4LW

### DIMMER COMPLEMENTARIO INALÁMBRICO

*	WID1218	SBK00-CDW	Dimmer inalámbrico RF alcance de 15 metros, color blanco	BAJO CONSULTA
---	---------	-----------	--	---------------



SBK00-CDW



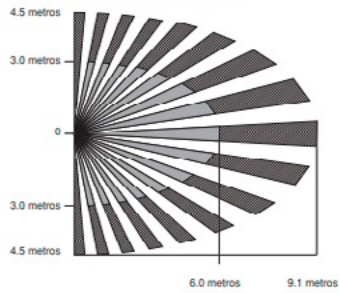
APLICACIONES																			
A= Excelente para la aplicación B= Bueno para la aplicación C= Regular para la aplicación																			
Ref. Sensor	RS110-10W	PS200-10W	DOS02-LW	ODS10-ID	OSSMT-MD OSSMT-GD OSSMD-MDW	ODC05-1W ODC05-17W	OSFHU-1TW OSFHU-CTW	ODC/OSC15-10W	ODC/OSC04-10W	ODC/OSC20-U0W	ODC/OSC10-U0W	ODC/OSC05-U0W	ODC/OSC20-M0W	ODC/OSC10-M0W	ODC/OSC05-M0W	OSW12-M0W	OSWVW-10W	OSWHB-10W	OSWLR-10W
Aplicación																			
Iluminación de gabinete										C	C	C	A	A	A	A	B	B	C
Cafetería				B				B	B				A	A	A	A	B		
Salón de clases						A			B										
Cuarto útil				B						B	B	B	A	A	A	C			
Centro de cómputo				B	A			B	B	A	A	A	B	B	B	B	B		
Salón de conferencias				C				B	B										
Cuarto de copiado																			
Cubículo																			
Cabina de seguridad													B	B	B	B			
Archivo										C	C	C	A	A	A	B			
Pasillo (corredor)								C		C	C						B	A	
Área de despacho																	B	B	
Oficina ejecutiva				B	A					B	B	B	B	B	B	A			
Oficina en casa			C	B															
Oficina abierta													C	C	C	A	A		C
Oficina privada				B	A								B	B	B	A			
Oficina pequeña				B		A			B										
Oficina con cubículos										B	B	B	A	A	A	A			
Área abierta								B		A	A	A	B	B	B	A	A		
Parqueadero							C										A	C	A
Cuarto refrigerado							A												
Habitación			A	A		B			B	A	A	A	C	C	C				
Baño sin divisiones				B	B	A				A	A	A	B	B	B	C			
Baño con divisiones				C	B														
Medio baño			A			A													
Cubo de la escalera																A	B	A	
Cuarto de almacenamiento				B	B	A	B	B	B	C	C	C	C	C	C	B		B	B
Cuarto de venta				C		B			B										B
Pasillo (corredor) de almacén							A											A	A
Área abierta de almacén							A	C		C	C	C	C	C	C	A	A	A	A
Área de trabajo en general							A	A		C	C	C	B	B	B	A	A	A	A



# CAMPOS DE VISIÓN DE SENSORES



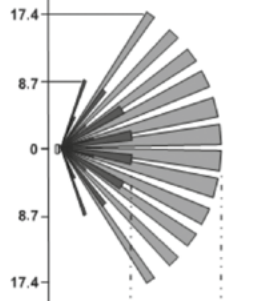
## 1. Campo de Visión Horizontal:



## 2. Campo de Visión Vertical:



### VISTA SUPERIOR

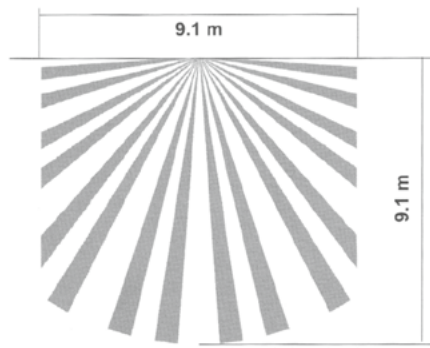


### VISTA LATERAL



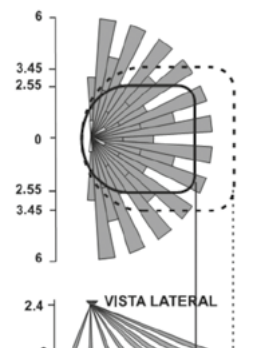
OSWWV-IOW  
Campo de visión en metros

### VISTA SUPERIOR



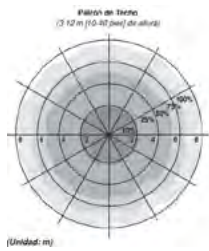
Campo de visión en metros

### VISTA SUPERIOR



OSC05-MOW/ODC05-MOW  
Campo de visión en metros

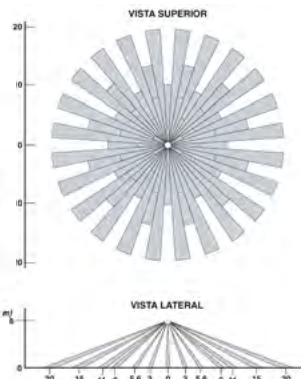
### VISTA LATERAL



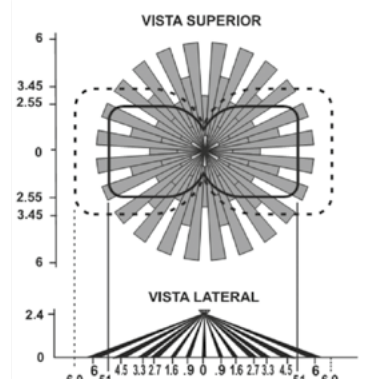
OSM3D-DDW



OSC15-IOW

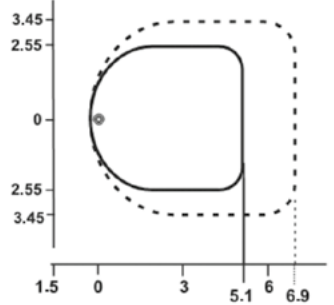


OSC20-MOW/ODC20-MOW  
Campo de visión en metros



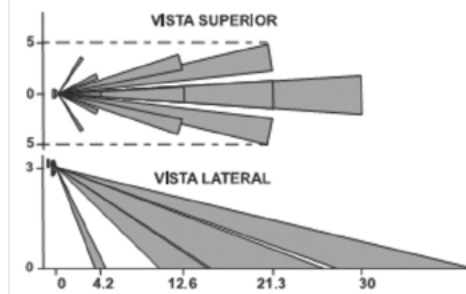
OSC10-MOW/ODC10-MOW  
Campo de visión en metros

- Menor movimiento, Ultrasonico
- Mayor movimiento, Ultrasonico

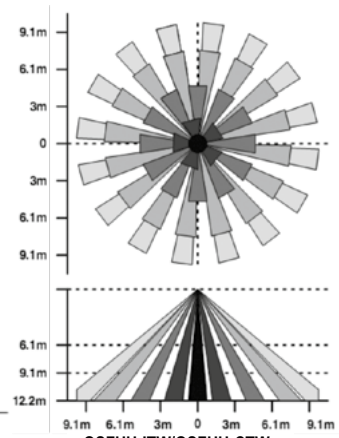


OSC05-U0W/ODC05-U0W  
Campo de visión en metros

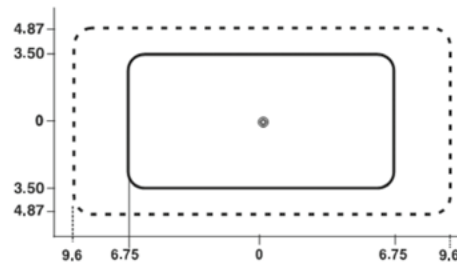
- Menor movimiento, IR
- Mayor movimiento, iR
- Menor movimiento, Ultrasonico
- Mayor movimiento, Ultrasonico



OSWLR  
Campo de visión en metros



OSFHU-ITW/OSFHU-CTW  
Campo de visión en metros



OSC20-U0W/ODC20-V0W  
Campo de visión en metros

